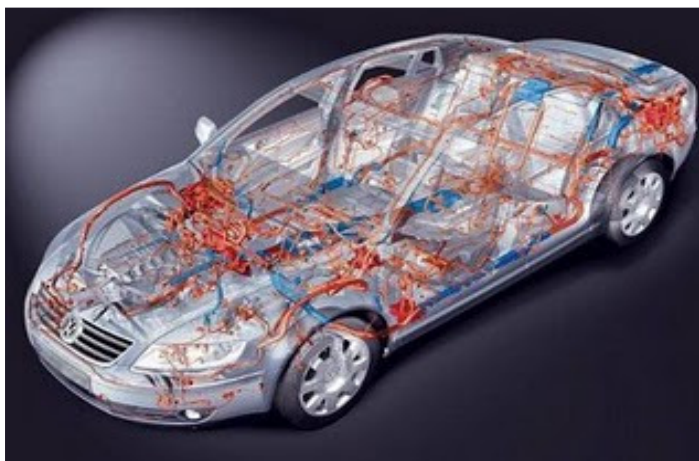


# 2022年法人說明會

<http://www.bullwill.com.tw>



公司簡稱：百微  
股票代號：6259  
2022年12月20日

# 免責聲明



本公司並未發佈財務預測，但本簡報所作有關本公司財務上、營運上、Q&A之說明，若涉及本公司對未來經營與產業發展上之前瞻性敘述，這些前瞻性敘述可能與未來實際結果存有差異，此差異其造成之原因可能包括市場需求變化、價格波動、競爭行為、國際經濟狀況、匯率波動、上下游供應鏈等其他各種本公司所不能掌握之風險因素。

本簡報資料中所提供之資訊並未明示或暗示的表達或保證其具有正確性、完整性、或可靠性，亦不代表本公司、產業狀況或後續重大發展的完整論述。此簡報及其內容未經本公司書面許可，任何第三者不得任意取用。

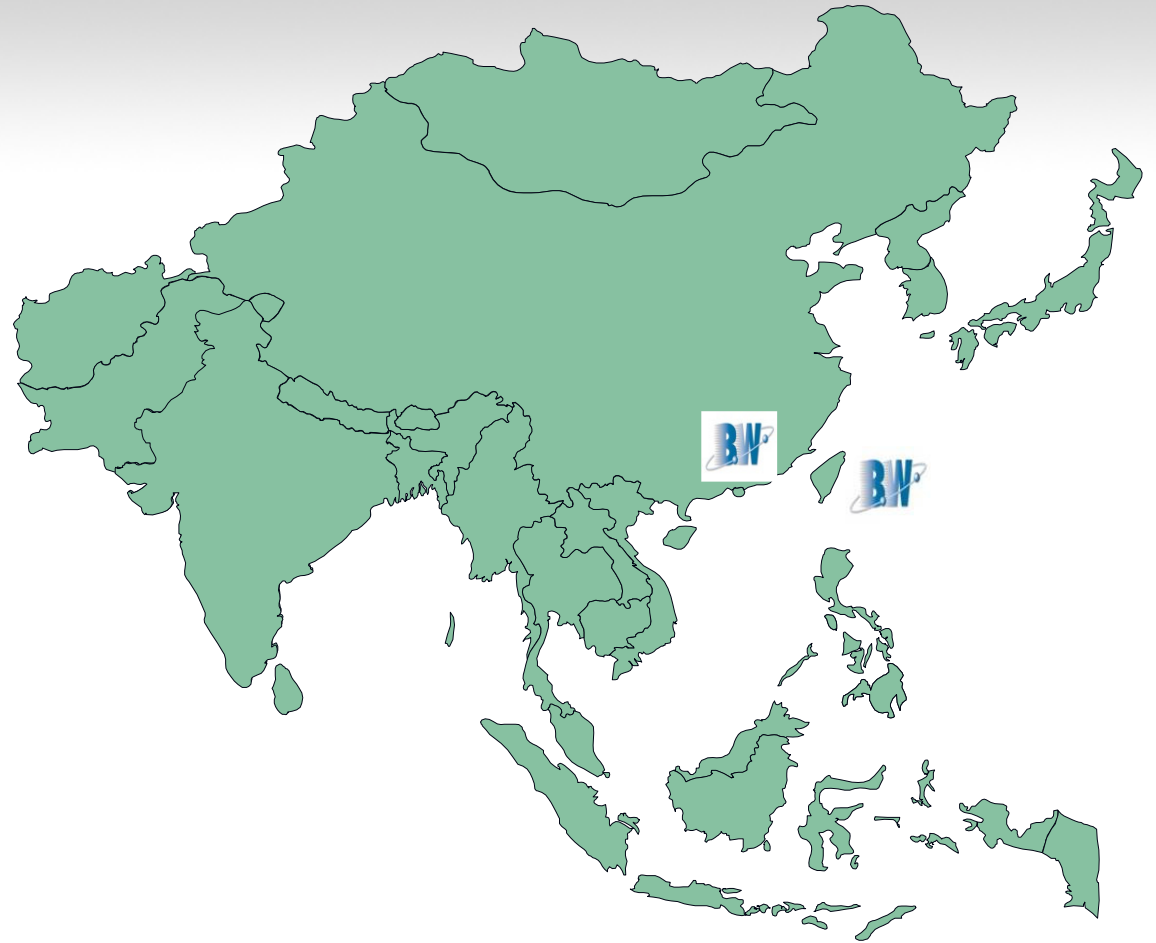
本簡報中對未來的展望，反應本公司迄今對未來的看法。對於這些看法未來若有任何改變或調整時，本公司並不負責隨時提醒或更新。

本資料係依據國際會計報導準則IFRS 編制



## 內容

- 公司概況
- 營運據點
- 產業概況
- 營運概況
- 財務概況
- 未來展望
- 其他
- 公司文化



百微企業文化著重於產品研發，材料應用及生產工藝的不斷提升，並承諾以負責任態度提供客戶好的服務，高品質的產品，靈活的生產調度，促進客戶與百微的共存共榮。對員工的要求在於勤奮，專業，廉潔及以客為尊。並將公司發展為專業的電子元件製造領導公司。

# 公司概況-公司簡介、業務範圍



## (一)公司簡介

- 成立日期：82年12月20日
- 上櫃日期：92年9月17日
- 實收資本額新台幣：195,342,060元 董事長：張傑民
- 民國95年:投資君超電子有限公司
- 民國96年:新加坡上市公司新擘科技有限公司(SERIAL SYSTEM LTD)投資本公司
- 民國99年:成立東莞兆康電子有限公司及惠州百微電子有限公司。
- 民國110年:投資美福科技股份有限公司

## (二)業務範圍


- 電磁波防制與靜電/突波保護元件之生產與銷售
- 電源相關磁性繞線元件之生產與銷售
- 晶片積層/繞線電感生產與銷售
- 美國API代理
- 其他相關電子組件及材料、IC等進出口貿易業務

# 公司概況-主要產品

各式電子  
標品



各式電子  
IC元件



客製化  
磁性元件



高效率磁件  
PHD



# 營運據點-台北總部

## 百徽股份有限公司 Bull Will Co., Ltd

地址: 台灣省台北市內湖區瑞湖街199號3F  
3F, No 199 RayHu St., NaiHu Dist.  
Taipei Taiwan ROC

電話: +886 2 8972 7788  
傳真: +886 2 8972 6222  
網頁: [www.bullwill.com.tw](http://www.bullwill.com.tw)

台灣股票代號: 6259.TWO

實收資本額: NTD195,342,060元

職掌功能: 董事會 / 總管理層 / 銷售部 / 研發部  
統購 / 人事 / 資管 / 財務 / 股務 /  
工程制樣 / 客服



# 營運據點-美福科技位於新北市

美福科技股份有限公司  
Trustbond Technology Corp.,



地址:新北市新店區寶橋路152號2樓  
電話: +886 2 8665 3309  
傳真: +886 2 8665 3209  
網頁: <https://www.trustbond.com.tw/>

統一編號: 29025439  
實收資本額: NTD20,000,000元  
主要營業項目:  
半導體、主被動電子零件經銷代理業務  
冷陰極管燈 CCFL LCD T1 LIGHTING





# 營運據點-君超廠區 - 位於惠州市博羅縣 泰美鎮



- 10,000平方米, 2層建築物 + 獨立倉庫+ 制工具房
- 專注於磁性部品 及客制化少量多樣複雜性高之磁性線圈TS16949 驗證通過



產品類別	月產能	產品類別	月產能
車用磁性部品	2,300K 顆	磁性線圈 (PFC/OP)	500K 顆
高電流 SMD 磁性元件	800K 顆	磁性線圈 (CMC/ST)	1,000K 顆





# 產業概況-產業現況與發展



工研院綜合整體國內外政經情勢，發布 2021 年與 2022 年台灣製造業景氣展望預測結果，2021年製造業產值為新台幣 23.06 兆元，年增率達 21.26%，為歷史次高成長。展望 2022 年，各國經濟重啟、國際需求強勁，加以內需可望回溫，2022 年經濟可望將持續成長。預估製造業四大業別均維持正向展望，整體製造業產值達新台幣 24.12 兆元，年增率 4.61%。

資料來源:工研院產科國際所整理

# 產業概況-上中下游關聯性

本公司乃定位繞線式電感元件為本公司及其各子公司之核心產品，繞線式電感元件為被動元件中的電感器，本公司擬以被動元件上中下游關聯性說明如下：



# 產業概況-競爭情形



## 被動元件：

2022年被動元件市場受到手機、筆電、TV等消費性電子需求轉弱，標準型被動元件品受市況影響，需求下滑。另外受到中國大陸疫情封控影響，下半年消費被動元件（MLCC）價格預估再降3-6%。中國大陸標準品市場已經出現供過於求的狀況，本預定庫存在第二季消耗完，但因封城影響延到第三季，第三季可降至健康水位，2022年俄烏戰爭爆發加劇通膨，中國大陸的封控措施面臨停工問題與供應鏈衝擊，造成全球終端銷售更雪上加霜，此外美元啟動了升息循環，除了壓抑通膨外，更代表著經濟進入復甦、成長期，屬正向方面看待，也讓廠商迎來睽違二年的新台幣貶值利多。整體而言，2022年就在利弊因素的交互消長下，預估台灣被動元件產業產值將呈現小幅度的衰退。

## 主動元件：

半導體產業景氣今年下半年急轉直下，IC設計廠多將去化庫存列為營運重點，減少晶圓投片，部分業者甚至不惜支付違約金，以擺脫長期供貨合約的包袱。晶圓代工廠產能隨著快速鬆動、大幅調降資本支出，設備廠明年展望保守，整個產業鏈將逐步受到景氣修正的影響。

# 營運概況-業務內容、市場及產銷概況

## (一) 業務內容

電磁波防制與靜電/突波保護元件之生產與銷售

電源相關磁性繞線元件之生產與銷售

晶片積層/繞線電感生產與銷售

美國API代理

其他相關電子組件及材料、IC等進出口貿易業務

## (二) 市場及產銷概況

全球被動電子元件的市場規模，從2021年的341億1,000萬美元，在預測期間中預計以5.10%的年複合成長率發展，2027年468億7,000萬美元的規模。

隨著通膨、升息、俄烏戰爭及中國疫情封控等不利因素影響擴大，終端市場需求急凍，不僅個人電腦及手機等消費市場受到影響，企業紛紛裁員、縮減支出，商用和工業控制領域也遭受衝擊。

全球半導體產值今年大幅放緩，明年恐減 3.6%，工研院產科國際所預估，全球半導體今年產值將約 6 185 億美元，成長 4%，增幅將較 2021 年 26.3% 大幅放緩；2023 年產值恐減少 3.6%，滑落至 5,964 億美元。

# 財務概況-經營結果合併損益表

合併損益表

單位：新台幣仟元

	108年	109年	110年	111年度前三季
營業收入	195,657	187,504	371,182	486,200
營業成本	152,742	140,479	299,953	396,282
營業毛利(毛損)	42,915	47,025	71,229	89,918
營業毛利(毛損)淨額	42,915	47,025	71,229	89,918
營業費用	91,988	57,421	67,773	74,040
營業利益(損失)	-49,073	-10,396	3,456	15,878
營業外收入及支出	156,697	18,510	4	13,956
稅前淨利(淨損)	107,624	8,114	3,460	29,834
所得稅費用(利益)	34,865	47	1,368	4,504
繼續營業單位本期淨利(淨損)	72,759	8,067	2,092	25,330
停業單位損益	-263	154	0	-
本期淨利(淨損)	72,496	8,221	2,092	25,330
其他綜合損益(淨額)	1,617	-1,450	-1,843	-808
本期綜合損益總額	74,113	6,771	249	24,522
淨利(淨損)歸屬於母公司業主	72,537	8,221	532	23,112
淨利(淨損)歸屬於非控制權益	-41	0	1,560	2,218
綜合損益總額歸屬於母公司業主	74,037	6,771	-1,311	22,304
綜合損益總額歸屬於非控制權益	76	0	1,560	2,218
基本每股盈餘(元)	0.65	0.53	0.03	1.28

# 財務概況-經營結果合併資產負債表

合併資產負債表

單位：新台幣仟元

	108年	109年	110年	111年度第三季
流動資產	231,455	257,915	363,675	402,160
非流動資產	34,892	31,348	62,701	59,916
資產總計	266,347	289,263	426,376	462,076
流動負債	54,586	66,728	110,075	119,447
非流動負債	4,783	8,434	31,040	24,334
負債總計	59,369	75,162	141,115	143,781
股本	1,113,364	155,072	183,762	198,504
資本公積	43,702	44,054	47,298	71,788
保留盈餘	-958,292	8,221	8,753	28,265
其他權益	8,204	6,754	4,911	4,103
歸屬於母公司業主之權益合計	206,978	214,101	244,724	302,660
非控制權益	0	0	40,537	15,635
權益總計	206,978	214,101	285,261	318,295
預收股款（權益項下）之約當發行股數（單位：股）	0	0	1,500,000	620,000
每股淨值（元）	1.86	13.81	13.9	15.49

# 財務概況-財務績效指標營益分析表

營益分析表

		營業收入	毛利率(%)	營業利益率(%)	稅前純益率(%)	稅後純益率(%)
		(百萬元)	(營業毛利)/ (營業收入)	(營業利益)/ (營業收入)	(稅前純益)/ (營業收入)	(稅後純益)/ (營業收入)
109年度	第一季	32.79	23.89	-8.85	1.2	1.59
	半年度	90.82	26.94	-1.26	-0.06	0.04
	第三季	132.41	25.8	-5.04	-2.35	-2.3
	全年度	187.5	25.08	-5.54	4.33	4.38
110年度	第一季	53.74	24.48	4.34	1.93	1.62
	半年度	114.58	22.16	-0.27	-2.11	-2.63
	第三季	193.43	21.78	-0.32	-1.35	-1.68
	全年度	371.18	19.19	0.93	0.93	0.56
111年度	第一季	139.82	17.18	0.17	6.28	5.36
	半年度	338.65	17.38	3.03	6.1	5.24
	第三季	486.2	18.49	3.27	6.14	5.21

1. 近三年營收穩定成長
2. 近三年營業利益率、稅前(稅後)純益率皆正向大幅改善
3. 每股淨值持續增加，111年第三季達15.49元
4. 111年下半年電子業普遍庫存水位高，資金積壓於庫存，本公司控管庫存，111年第三季財報存貨金額僅42,372千元，現金水位高達150,396千元。

# 財務概況-股利政策及資本支出及近期 重大事項對股東權益或財務報表之影響



## 股利政策:

本公司股利政策，係配合目前及未來之發展計畫、考量投資環境、資金需求及國外競爭狀況，並兼顧股東利益等因素，每年就可供分配盈餘提撥不低於30% 分配股東股息紅利，惟累積可供分配盈餘低於實收股本10% 時，得不予分配；分配股東股息紅利時，得以現金或股票方式為之，其中現金股利不低於股利總額之50%。

110年盈餘分配:現金股利新台幣3,600,000元(每股0.19441377元)

**資本支出及近期重大事項:無**



# 未來展望



- ▶ 持續積極執行開源節流方案，精簡各項管銷費用
- ▶ 大陸工廠端整合節省費用提升效率
- ▶ 全力發展本公司擁有專利權PHD產品，調整產品組合，提升營收及獲利
- ▶ 尋求策略投資人入股，為公司的技術研發、產能擴充、品牌通路，加大產業垂直或水平整合之邊際效益、提升公司價值與獲利等目的
- ▶ 持續找尋好的標的公司，透過併購擴大公司營運規模

百微董事會為公司治理之重要核心，不僅為公司營運上提供策略性指導，並監督公司管理階層之經營績效，為最高治理機構，其下設置、薪酬委員會、審計委員會、稽核室及總經理，各盡其職分別協助董事會善盡監督之責，以有效執行各項營運活動，為股東創造最大利益。

2022年

1. 成立審計委員會
2. 訂定審計委員會組織規程
3. 訂定獨立董事與內部稽核主管及會計師溝通辦法
4. 訂定內部重大資訊處理作業程序

# 企業文化

生產單位要求：

**Quality,**  
好品質

**Agility,**  
調度敏捷

**Accountability**  
負責任



員工行為守則：

**Diligent**

勤奮

**Ethics**

廉潔

**Professional**

專業

**Customer-Oriented**

以客為尊

# 歡迎蒞臨指導



感恩! 謝謝您!

[www.bullwill.com.tw](http://www.bullwill.com.tw)

